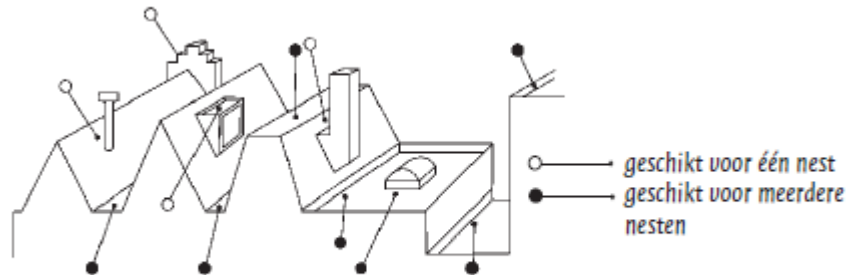


Broedende meeuwen: tips voor het aanpassen van uw dak

Meeuwen houden van een plek waar het nest minstens aan één kant beschut ligt. Populaire nestplekken voor meeuwen zijn: op een dakraam op een schuin dak, op een dakkapel, op een plat dak (grinddak), tegen een lichtkoepel, tegen de dakrand of achter een schoorsteen.

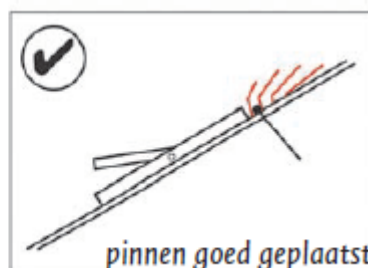
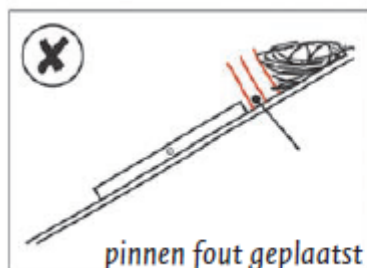
potentiële nestlocaties voor zilver- of mantelmeeuw





Elke situatie en elk dak is anders, waardoor het aanbrengen van wering maatwerk is, waarvoor u bij voorkeur een deskundige inschakelt. Soms zal het ook (of juist) nodig zijn om de uitkijkpunten in de omgeving van de broeddaken van wering te voorzien. De meest gebruikte methoden om uw dak aan te passen zijn:

Pinnen en prikkers

Het plaatsen van pinnen, geschikt voor het weren van meeuwen. Deze zijn langer dan pinnen voor duiven. Let op het correct aanbrengen van de pinnen.





Bron: Duurzaam Fauna Advies

Draden

Om vlakke daken geheel ontoegankelijk te maken, kunnen er metalen draden gespannen worden. Die draden moeten dan parallel aan elkaar (met ongeveer 25 cm. tussenruimte) over de hele lengte van het dak geplaatst worden. Als er draden gespannen worden op de dakranden (de plaatsen waar ze landen of een uitkijkplek hebben) wordt een dak minder Interessant als nestplaats. Hoge uitkijk- of rustplaatsen, zoals de nok van een schuin dak, kunnen op een vergelijkbare manier ongeschikt gemaakt worden als zit- en poepplaats.



Netten

Een alternatief voor het spannen van draden op het dak, is het gebruik van netten. Het plaatsen van netten is soms makkelijker dan het spannen van draden. Netten hebben echter ook nadelen. Meeuwen en andere vogels kunnen erin verstrikt raken, met alle gevolgen van dien. Een net met een maaswijdte van ongeveer 75 millimeter is geschikt om een meeuw te weren en het risico van 'verstrikt raken' te beperken. Als netten vanaf de straat te zien zijn is dat geen fraai gezicht; ze kunnen zelfs het karakter van een gebouw of gebied aantasten. Een net in de kleur van het dak kan uitkomst bieden. Laat uw dak afdekken door een bedrijf dat ervaring heeft met het plaatsen van meeuwenwerende netten.

Vliegers

Een goede roofvogelvlieger zoals de Hawk Kite kan mogelijk helpen bij het voorkomen van broedende meeuwen, maar het is wel belangrijk om deze in te zetten vlak vóórdat de nesten gemaakt worden, rond de 3^e week van april. Om gewenning te voorkomen is het noodzakelijk om de vlieger niet langer dan 3 à 4 weken achter elkaar in te zetten. Zodra de overlast weer terugkomt kan de vlieger opnieuw worden geplaatst. Bron: Duurzaam Fauna advies.



Electrische schrikwering

Dit zijn draden die langs dakranden of richels worden gespannen. Het werkt feitelijk hetzelfde als schrikdraad langs een weiland. Onschadelijke stroomstootjes geven een onprettig gevoel en vogels zullen niet meer daar gaan zitten. Speciale, op schrikdraadapparatuur aangesloten, strips op randen en richels van gebouwen verjagen vogels door een onschadelijke elektrische schok. De strips zijn nauwelijks zichtbaar en daarom ideaal om vogeloverlast op monumentale panden te voorkomen.

Ga het dak op!

In de weken voorafgaand aan de nestelperiode kan het helpen om dagelijks (of om de dag) het dak te betreden, gedurende een half uurtje. Trek daarbij een felgekleurde jas aan, zodat de meeuwen deze kleur gaan associëren met gevaar.

Controleren

Welke methoden u ook gebruikt om uw dak ongeschikt te maken voor broedende meeuwen, het is verstandig de voorzieningen regelmatig te (laten) controleren. Het kan zijn dat ze in de loop van de tijd beschadigd raken, of dat er plekje's vergeten zijn, waardoor meeuwen alsnog een nestplaats vinden op het dak.

Hulp bij het aanbrengen van meeuwenwering



Er zijn bedrijven die materialen leveren om vogels te weren en deze materialen ook bij u op het dak kunnen aanbrengen. Een overzicht van deze bedrijven vindt u op de website van de overkoepelende Nederlandse Vereniging van Plaagdiermanagement Bedrijven: www.nvpb.org.

Voor advies kunt u ook terecht bij fauna-adviseurs zoals Duurzaam Fauna Advies,

Inrichting

Wanneer uw dak vernieuwd wordt, kunt u overwegen om voor een dakbedekking te kiezen zonder los gewicht zoals grind. Er wordt ook wel gevraagd of een groen dak helpt bij het voorkomen van meeuwenoverlast. Hierover verschillen de meningen en ervaringen. Sommige typen beplanting, zoals sedum (vetplantjes) kunnen juist aantrekkelijk zijn voor meeuwen. En groene daken leveren nestmateriaal. Om nestelen te ontmoedigen moet de beplanting hoog zijn (grassen, bloemen en kruiden). Vergroen uw dak bij overlast van broedende meeuwen niet zonder deskundig advies in te winnen.